





## Hoe maak je een hexagon envelop?




7 Vouw de bovenkant van het papier naar beneden langs de stippellijn. Leg de strook langs de lijn van het eerste driehoekje.




8 Vouw de strook papier via de stippellijn naar voren.



9 Vouw het overgebleven papier via de stippellijn naar voren.



10 Stop de laatste strook papier onder de eerste driehoek. Je kan het strookje bijknippen met een schaar als het te lang is.



11 Klaar! De beste stap om je cadeautje in de envelop te stoppen is na de vouw van stap 7. Op die manier vouw je het niet per ongeluk mee. Je kan ook een lieve boodschap op het papier schrijven voordat je de envelop vouwt.